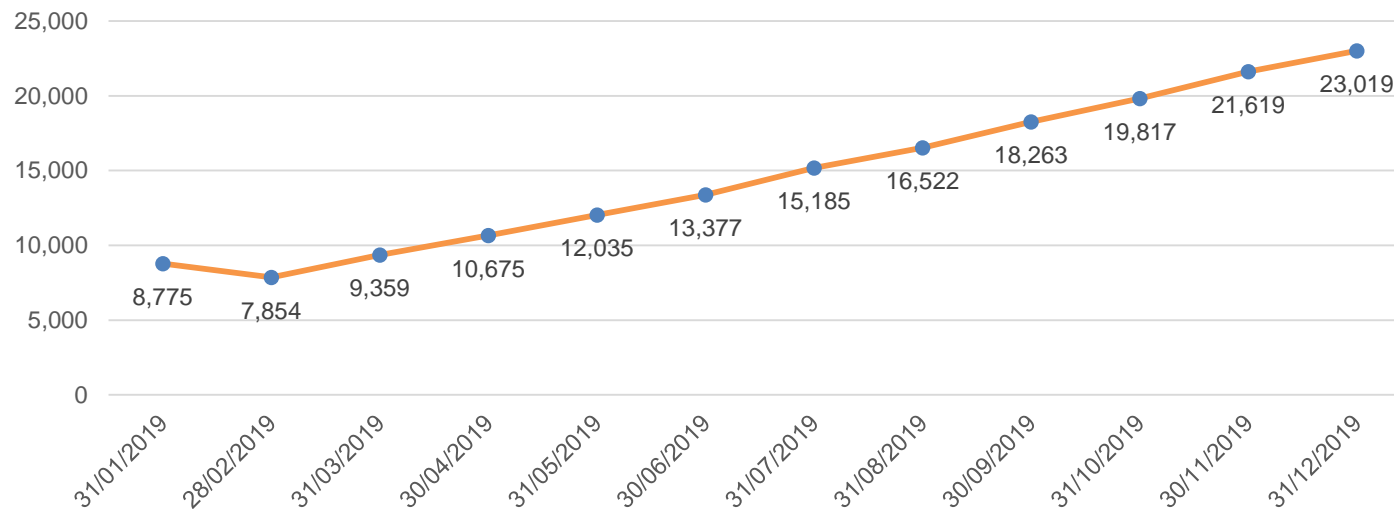




COMPORTAMIENTO AFILIACIONES AÑO 2019

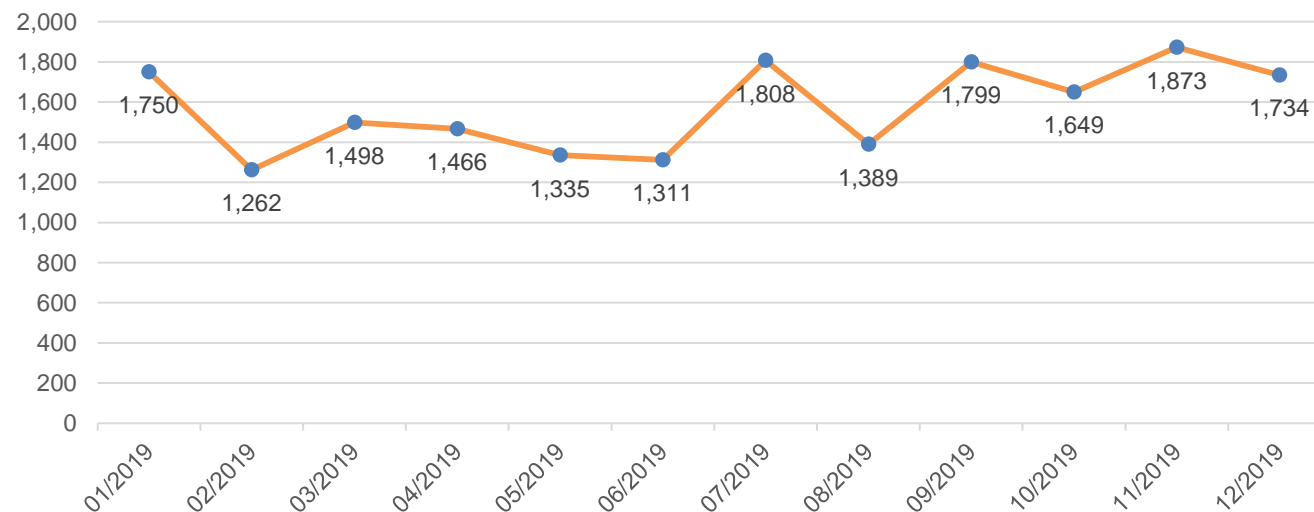
CANTIDAD DE USUARIOS 2019

FECHA_CORTE	BUCARAMANGA	PIEDECUESTA	FLORIDABLANCA	GIRON	TOTAL
31/01/2019	3.275	2.012	2.778	710	8.775
28/02/2019	2.900	1.774	2.540	640	7.854
31/03/2019	3.517	2.153	2.931	758	9.359
30/04/2019	3.933	2.618	3.237	887	10.675
31/05/2019	4.362	3.108	3.568	997	12.035
30/06/2019	4.749	3.585	3.931	1.112	13.377
31/07/2019	5.221	4.311	4.392	1.261	15.185
31/08/2019	5.575	4.847	4.765	1.335	16.522
30/09/2019	6.061	5.452	5.227	1.523	18.263
31/10/2019	6.443	6.136	5.567	1.671	19.817
30/11/2019	6.929	6.794	6.031	1.865	21.619
31/12/2019	7.147	7.499	6.337	2.036	23.019



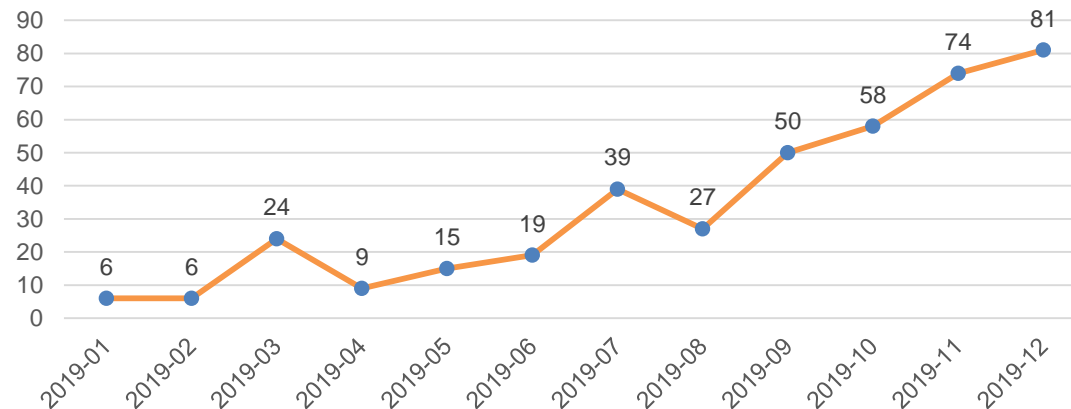
CANTIDAD DE NUEVOS USUARIOS 2019

INICIO COBERTURA	BUCARAMANGA	PIEDECUESTA	FLORIDABLANCA	GIRON	TOTAL
01/2019	606	424	539	181	1.750
02/2019	471	274	421	96	1.262
03/2019	589	394	398	117	1.498
04/2019	479	501	344	142	1.466
05/2019	416	468	331	120	1.335
06/2019	376	472	359	104	1.311
07/2019	473	735	438	162	1.808
08/2019	355	555	403	76	1.389
09/2019	516	617	475	191	1.799
10/2019	429	687	364	169	1.649
11/2019	511	685	484	193	1.873
12/2019	472	721	352	189	1.734



TRASLADOS HACIA OTRAS EPS 2019

MES FIN AFILIACIÓN	CAUSALES TRASLADO			TOTAL
	CUMPLE PERMANECIA	UNIFICACION FAMILIAR	NO COBERTURA	
2019-01	1	1	4	6
2019-02	0	1	5	6
2019-03	0	3	21	24
2019-04	0	2	7	9
2019-05	0	3	12	15
2019-06	0	3	16	19
2019-07	0	4	35	39
2019-08	0	5	22	27
2019-09	4	8	38	50
2019-10	7	7	44	58
2019-11	30	4	40	74
2019-12	22	16	43	81
TOTAL	64	57	287	408



MOVILIDAD AL RÉGIMEN SUBSIDIADO 2019

FECHA_CORTE	BUCARAMANGA	PIEDECUESTA	FLORIDABLANCA	GIRON	TOTAL
31/01/2019	5	8	2	1	16
28/02/2019	4	14	6	3	27
31/03/2019	6	15	11	6	38
30/04/2019	6	16	13	8	43
31/05/2019	10	22	22	16	70
30/06/2019	21	23	32	18	94
31/07/2019	22	25	39	16	102
31/08/2019	28	34	52	17	131
30/09/2019	32	38	62	20	152
31/10/2019	36	959	869	23	1.887
30/11/2019	37	971	872	24	1.904
31/12/2019	673	1.984	1.565	800	5.022

